

Dein Einstieg ins Studium

20

23

Studieren an der
Universität Mozarteum Salzburg

• Die Sekretariate im Überblick

Komposition und Musiktheorie (Dpt. 1)*
marie-louise.draxl@moz.ac.at

Tasteninstrumente (Dpt. 2)*
birgit.draxl@moz.ac.at

Streich- und Zupfinstrumente (Dpt. 3)*
angelica.herzig@moz.ac.at

Blas- und Schlaginstrumente (Dpt. 4)*
maria.schindecker@moz.ac.at

Gesang | Oper und Musiktheater (Dpt. 5 & 6)*
elke.walter@moz.ac.at, susanne.krabath@moz.ac.at

Schauspiel, Regie und Applied Theatre – Thomas Bernhard Institut (Dpt. 7)*
rosa.batteg@moz.ac.at

Szenografie, PhD in the Arts (Dpt. 8)*
barbara.plamberger@moz.ac.at

Musikwissenschaft | Musikpädagogik Salzburg (Dpt. 9 & 10)*
sarah.heindl@moz.ac.at

Musikpädagogik Innsbruck (Dpt. 11)*
angela.millner@moz.ac.at

Bildende Künste und Gestaltung (Dpt. 12)*
katrin.pankart@moz.ac.at

Dirigieren, Chorleitung, Bläserorchesterleitung (Dpt. 13)*
marie-louise.draxl@moz.ac.at

Elementare Musik- und Tanzpädagogik – Orff Institut (Dpt. 14)*
orff@moz.ac.at

Alte Musik (Dpt. 15)*
magda.gnigler@moz.ac.at

Pre-College Salzburg
heike.mund@moz.ac.at



Liebe Studienanfänger*innen,

herzlich willkommen an der Universität Mozarteum Salzburg. Es freut uns sehr, dass Sie sich dafür entschieden haben, diesen neuen, herausfordernden Lebensabschnitt hier bei uns zu beginnen.

Sie sind nun Teil einer Universität, die sich als Ort künstlerischer Begegnung und Herausforderung versteht – so vielfältig und faszinierend wie die Kunst selbst. Sie treffen hier auf rund 2000 Mitstudierende und knapp 600 Lehrende, die sich gemeinsam an den beiden Standorten Salzburg und Innsbruck der Lehre, der Entwicklung und Erschließung der Künste, ihrer Vermittlung sowie der kunstuniversitären Forschung widmen.

Zum Beginn Ihres Studiums wollen wir Ihnen gerne jede Unterstützung zukommen lassen, die Ihnen das Überspringen von Einstiegshürden erleichtert: Die wichtigste – die Zulassungsprüfung – haben Sie schon mit Bravour bestanden. Es folgen nun die Einschreibung ins Studium, die Anmeldung zu den Lehrveranstaltungen und das Kennenlernen Ihrer neuen Studienumgebung. Vergessen Sie dabei bitte nicht, dass Ihnen die Universität sowie Stadt und Land Salzburg vielfältige Möglichkeiten bieten, neben dem Studium auch Kultur und Natur zu erleben, sich sportlich zu betätigen und sich gesellschaftlich und privat zu vernetzen.

Eine kleine Hilfestellung soll Ihnen auch diese Broschüre bieten, die Ihnen die wichtigsten Schritte für den Studieneinstieg kurz zusammengefasst darstellt. Ein kleiner Tipp dazu: Zögern Sie bitte nicht, bei Unklarheiten unsere Mitarbeiter*innen in Lehre und Verwaltung zu fragen – sie werden Ihnen gerne helfen!



Ich würde mich jedenfalls freuen, Sie alle an unserem Welcome Day am 11. Oktober 2023 begrüßen zu können und wünsche Ihnen schon vorweg einen guten Start!

Dr. Mario Kostal
Vize Rektor für Lehre

• Inhalt

5 Schritte zur Einschreibung im Wintersemester 2023/24	4
MOZonline-Account	5
Studierendenausweis	6
Studienplanung, Anerkennung von Prüfungen/Vorleistungen	7
Lehrveranstaltungsanmeldung	8
Bibliothek	9
Instrumentenverleih, Garderobekästchen	10
Tipps für das Leben in Salzburg	11
Sportangebote für Studierende	12
Soziales – Linkliste	13
Mittagessen in Salzburg	14
Öffentliche Verkehrsmittel	15
Kontoeröffnung für Studierende in Österreich	16
Lehrorganisation	17
ÖH Mozarteum	18
Beratungs- und Serviceeinrichtungen am Studienstandort Salzburg	19
Deutschkurse	20
Impressum	20

Von Juli bis Mitte September stehen Ihnen die Mitarbeiter*innen des Studien- und Prüfungsmanagements in ihren Büroräumlichkeiten, Makartplatz 5, III. Stock zur Verfügung.



Ab Mitte September und während des Semesters erfolgen Beratung und administrative Services im Servicepoint im Erdgeschoß des Hauptgebäudes, Mirabellplatz 1.

Liebe Studienanfänger*innen,

mit der positiven Absolvierung der Zulassungsprüfung haben Sie den ersten großen Schritt zu Ihrem Studium an der Universität Mozarteum Salzburg gemacht. Es folgt nun mit der Einschreibung der offizielle Eintritt in das Studierendenleben. Dabei und bei den nächsten Schritten beim Studienstart soll Ihnen diese Broschüre behilflich sein.

So finden Sie hier allerlei Nützliches – von der Erstellung des Accounts für MOZonline, dem Studienverwaltungssystem des Mozarteums, über die Auswahl und Anmeldung der Lehrveranstaltungen bis hin zu ausgewählten Tipps für das studentische Leben, die sich aus unserem Beratungsalltag ableiten.

Über die studentische Alltagspraxis an unserer Universität befragen Sie am besten Ihre Tutor*innen. Das sind höhersemestrige Studienkolleg*innen mit langjähriger eigener Studienerfahrung, die Ihnen ab Mitte September im Servicepoint und ab Anfang Oktober an den Departments für Fragen und konkrete Hilfestellungen zur Verfügung stehen. Die Rätsel um Curriculum, Durchführungsrichtlinien und die ersten Prüfungen lösen sich so deutlich schneller. Die Liste der Tutor*innen erhalten Sie bei uns am Servicepoint und in der ÖH.

Falls Sie einmal kurzfristig Rat zu Fragen rund ums Studium suchen, empfehlen wir auch die FAQs auf unseren Webseiten:

www.moz.ac.at/de/studium/faq-studium

Wir wünschen Ihnen alles Gute zum Studienbeginn
Ihr Studien- und Prüfungsmanagement



• 5 Schritte zur Einschreibung im Wintersemester 2023/24

nach bestandener Zulassungsprüfung

1. **Online-Voranmeldung** über <https://mozonline.moz.ac.at>

Wann: ab 3.7.2023

Wer: alle, die noch keinen MOZonline-Basis-Account haben (der Bewerbungs-Account reicht nicht aus!)

2. **Einschreibung** in Salzburg unter Vorlage von:

* Meldungsblatt (www.moz.ac.at/de/studium/service-support/downloads)

* Reisepass oder Personalausweis (**Original + Kopie**)

Folgende Dokumente müssen den Beglaubigungsbestimmungen entsprechen (www.moz.ac.at/de/studium/service-support/der-weg-zur-zulassung#beglaubigung-uebersetzung)

* nur für Masterstudium: Zeugnis über den Bachelorabschluss (Original + Kopie)

* nur für Postgrad.-Lehrgang: Zeugnis über den Masterabschluss (Original + Kopie)

Wann: allgemeine Zulassungsfrist vom **3.7.2023** bis **5.9.2023**, Mo-Fr, 10-12 Uhr, nur nach Terminvereinbarung unter studienabteilung@moz.ac.at (in Ausnahmefällen Meldungsfrist 6.9.2023 bis 31.10.2023, Mo-Fr, 10-12 Uhr)

bei erfolgreicher Einschreibung erhalten Sie:

* Zahlschein zur Überweisung des ÖH-Beitrages und – falls nötig – des Studienbeitrages

* PIN-Code zur Aktivierung des MOZonline-Studierendenaccounts

* Studierendenausweis

3. **Einzahlung** der Gebühren per Online-Banking oder per Zahlschein bei Postamt/Bank

spätester Einzahlungstermin: Ende der allg. Zulassungsfrist (5.9.2023)
bzw. Ende der Meldungsfrist (31.10.2023)

Hinweis: Bei Einzahlung per Online-Banking unbedingt **Zahlungsreferenz, Name und Matrikelnummer** angeben! **Erst nach rechtzeitiger Einzahlung der vollständigen Beiträge erfolgt die Zulassung zum Studium!**

4. **Anmeldung bei MOZonline** über <https://mozonline.moz.ac.at> (Studierendenaccount)

Näheres siehe Kapitel „MOZonline-Account“ auf Seite 5

5. **Anmeldung zu Lehrveranstaltungen** über MOZonline

Wann: vom **1.9.2023** bis **28.9.2023**

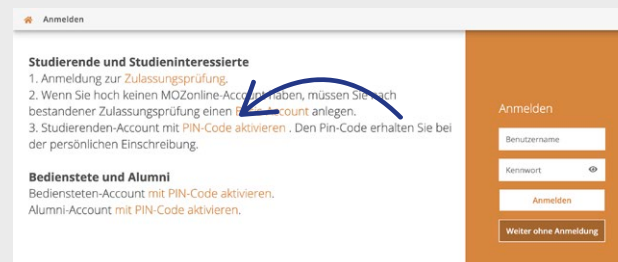
Näheres siehe Kapitel „Lehrveranstaltungsanmeldung“ auf Seite 8

• MOZonline-Account

Anmeldung bei MOZonline über <https://mozonline.moz.ac.at> (Studierendenaccount)

frühestens drei Tage nach Einzahlung möglich; dazu benötigt werden:

- PIN-Code
- Matrikelnummer (siehe Studierendenausweis)
- Geburtsdatum



Klicken Sie auf „PIN-Code aktivieren“, danach kann ein eigenes Passwort festgelegt werden.

In MOZonline können Sie:

- sich zu Lehrveranstaltungen anmelden
- Studien- und Heimatadresse ändern
- Studienblatt drucken
- Studienbestätigung drucken
- Studienzeitbestätigung drucken
- Lehrveranstaltungszeugnisse drucken
- Studienerfolgsnachweis drucken

MOZmail-Adresse

Mit Ihrem MOZonline-Account erhalten Sie auch Zugriff auf Ihre MOZmail-Adresse (Outlook). Aus Datenschutzgründen verwenden Sie bitte nur die MOZmail-Adresse für die Kommunikation mit der Universität. Kontrollieren Sie regelmäßig Ihr Postfach. Mails des Mozarteums werden nur an die MOZmail-Adresse geschickt.

Ich kann mich nicht in MOZonline einloggen

Wenn Sie sich noch nie in Ihren Studierendencount eingeloggt haben, wenden Sie sich an studienabteilung@moz.ac.at

In allen anderen Fällen (z. B. Passwort vergessen) wenden Sie sich an servicedesk@moz.ac.at

WLAN

WLAN ist an allen Standorten der Universität Mozarteum Salzburg flächendeckend vorhanden. Es gibt 3 Varianten:

- WLAN „MOZ“ für Universitätsangehörige → Matrikelnummer und Passwort
- WLAN „MOZguest“ für Gäste → Zugangsdaten von den Portieren
- WLAN „eduroam“ → Matrikelnummer@moz.ac.at und Passwort

• Studierendenausweis



Sie erhalten den Studierendenausweis bei der Einschreibung.



Nachdem Sie Ihren MOZonline-Account aktiviert haben, können Sie den Ausweis für das aktuelle Semester gültig setzen. Hierfür gibt es Automaten an mehreren Standorten der Universität Mozarteum. Wenn Sie den Ausweis in den Automaten stecken, wird er bis zum Ende des aktuellen Semesters verlängert, dabei wird das „Gültig bis“-Datum aufgedruckt.

Standorte der Automaten in Salzburg:

- Mirabellplatz EG bei den zwei Liften neben der Portierloge
- Stiftung Mozarteum UG beim Kopierer
- Orff Institut EG im Gang beim Kopierer
- KunstWerk EG beim Kaffeeautomat vor der Fotografie

Funktionen des Ausweises:

- Buchen von Übungsräumen (siehe Folder „Anleitung Raumbuchung“)
- Zutritt zu einigen Mozarteums-Gebäuden
- in der Universitätsbibliothek als Bibliotheksausweis
- Das Aufladen von Geld für Drucken und Kopieren auf allen Kopier- und Druckgeräten an der Universität Mozarteum. Die „Moneyloader“ befindet sich im Haupthaus, Mirabellplatz 1, neben der Portiersloge und im Orff Institut, Frohnburgweg 55. Viel praktischer ist allerdings das bargeldlose Aufladen über die Bezahlseite <https://uniload.moz.ac.at>. Näheres zum Thema Drucken und Kopieren unter <https://mits.moz.ac.at/canon-uniflow/>
- Mensaermäßigung

Zudem bekommen Studierende mit dem Ausweis oft Vergünstigungen in Salzburger Geschäften, Lokalen, Kultureinrichtungen und Museen. Egal ob Bar, Bäcker oder Kino: Karte vorweisen und nach Studi-Rabatt fragen.

• Studienplanung

Eine durchdachte Planung der Semester und Studienabschnitte kann zur Freude am Studium entscheidend beitragen, da keine Fristen übersehen werden, kein unnötiger Zeitdruck entsteht und nicht überraschend ein Semester oder Studienjahr „verloren“ geht.

- Schritt 1:** Curriculum genau studieren (z. B. gibt es manchmal aufbauende Kurse, die in einer geregelten Reihenfolge absolviert werden müssen).
- Schritt 2:** Beratung in Anspruch nehmen (z. B. zur Frage, ob Pflichtlehrveranstaltungen jedes Semester, nur einmal im Studienjahr oder noch seltener angeboten werden). Die Tutor*innen und die Departmentssekretariate helfen hier gerne weiter.
- Schritt 3:** Das aktuelle Lehrangebot in MOZonline sichten.
- Schritt 4:** Einen sinnvollen Stundenplan erstellen (mit Zeiten fürs Proben, Lernen oder Schreiben, aber auch für die nötige Erholung, für Freunde oder Familie etc.); es empfiehlt sich, nur etwa 60 % der Woche fix zu verplanen, 20 % als Ersatzzeit für Unvorhergesehenes zu reservieren und weitere 20 % ganz offen zu lassen.
- Schritt 5:** Frühzeitige Anmeldung für die Teilnahme an den gewünschten Lehrveranstaltungen.

• Anerkennung von Prüfungen/Vorleistungen

www.moz.ac.at/de/studium/faq-studium#wie-funktioniert-die-erkennung-von-pruefungen

Positiv beurteilte Prüfungen und andere Studienleistungen, die an einer anerkannten postsekundären Bildungseinrichtung abgelegt wurden, sowie Tätigkeiten und Qualifikationen (wie wissenschaftliche, künstlerische und berufliche Tätigkeiten) sind gemäß § 78 UG anzuerkennen, wenn keine wesentlichen Unterschiede hinsichtlich der erworbenen Kompetenzen bestehen.

Wurden die Prüfungen, Tätigkeiten etc. bereits vor Studienbeginn erbracht, **ist die Anerkennung bis spätestens Ende des zweiten Semesters (!) zu beantragen.**

Für Auskünfte und Formulare wenden Sie sich bitte per MOZmail an die Abteilung des Studiendirektors/Bolognaprozess: anerkennung@moz.ac.at

Die Überprüfung der Unterlagen samt Abklärung und Ausfertigung des Anerkennungsbescheids durch den Studiendirektor dauert 6-8 Wochen. Die Verständigung erfolgt über die MOZmail-Adresse, zudem wird der Bescheid in der Studierendenkartei in MOZonline hinterlegt.

• Lehrveranstaltungsanmeldung



Loggen Sie sich in MOZonline ein.

Öffnen Sie die Studierendenkartei.

Klicken Sie auf die Studienplanversion des Studiums, zu dem Sie sich zu Lehrveranstaltungen anmelden wollen.

Studien-ID	Studienplanversionen	Beginn-Ende	Sem im Studium
UU 066 722	19W	12.02.2021 -	2
UU 992 358	13W	18.01.2018 - 30.09.2018	1
UU 033 111	19W	11.08.2015 -	6

Sie sehen jetzt den Curriculum Support für das gewählte Studium.

Durch Klicken auf die angezeigten Module können Sie sich die Lehrveranstaltungen anzeigen lassen.

Curriculum Support / Mustermann, Gabi; Mag., BA. (09999999)
722 Masterstudium Flöte (UG2002/19W, Masterstudium, laufend); Studium offen, Studienjahr 2021/22

Studienplan Semesterplan Abbrechen/Schließen

Anzeige Knotenfilter (Alle) Meine Studien anzeigen

Studienergebnisse, St		
Knotenfilter-Bezeichnung	empf. Sem.	ECTS Cr.
[19W] Masterstudium Flöte		120
└ Zentrales Künstlerisches Fach		69
└ Kammermusik/Ensemble		4
└ Kammermusik/Ensemble 1	1.	2
└ Kammermusik/Ensemble 2	2.	2

Neben Pflichtfächern und Wahlfächern ist auch eine Auswahl an Freien Wahlfächern (FWF) selbstständig anmeldbar.

Klicken Sie auf die gewünschte Lehrveranstaltung. Sollten mehrere Lehrende zur Auswahl stehen, wählen Sie die gewünschte Lehrperson aus und melden Sie sich selbstständig an.

Für die Ansicht der einzelnen Semester wird empfohlen, oben von der Darstellung „Studienplan“ in die Ansicht „Semesterplan“ zu wechseln.

• Bibliothek

Schulungsangebote

Es gibt ein breites Spektrum an Schulungs- und Einführungsangeboten. Dieses reicht von der Einführung in die Benutzung der Bibliothek bis zur Recherche. Nähere Informationen und die Möglichkeit zur Anmeldung finden Sie auf der Bibliothekshomepage: www.moz.ac.at → **Bibliothek** → **Nutzung** → **Workshops**

Bestand / Standorte / Entlehnbarkeit der Titel

Die Bibliothek verfügt über einen Gesamtbestand von ~260.000 Medien (~150.000 Noten, ~100.000 Bücher, ~10.000 audiovisuelle Medien (CD, DVD etc.) und ~280 laufende Zeitschriften) zu dem an der Universität vertretenen Fächerspektrum.

Der Bestand verteilt sich auf die Hauptbibliothek und die einzelnen Teilbibliotheken:

- Hauptbibliothek (Salzburg, Mirabellplatz 1, Erdgeschoss)
- Div. Abteilungs- und Institutsbibliotheken im Haupthaus (Salzburg, Mirabellplatz 1)
- Bibliothek des Orff Instituts für Musik- und Tanzpädagogik (Salzburg, Frohnburgweg 55)
- Bibliothek des Instituts für Spielforschung (Salzburg, Schwarzstraße 24)
- Bibliothek des Departments für Musikpädagogik in Innsbruck (Haus der Musik, Universitätsstraße 1, 5. OG)

Der Bestand der Hauptbibliothek gliedert sich in den im Lesesaal zugänglichen und systematisch geordneten Freihandbestand und den Magazinbestand. Der Magazinbestand muss online bestellt werden. Die Werke aus dem Freihandbereich der Hauptbibliothek, Zeitschriften, Abschlussarbeiten sowie die Bestände der Rara-Sammlung (Erscheinungsjahr vor 1875) sind nicht entlehnbar und können nur im Lesesaal benützt werden. An den Institutsbibliotheken werden die Bestände in Freihandaufstellung angeboten.

Entlehnungen

Die gewünschten Bücher, Noten etc. können über die Homepage der Universitätsbibliothek bestellt werden:

www.moz.ac.at → **Studium** → **Universitätsbibliothek** → **Zum Onlinekatalog**

Die bestellten Titel stehen in der Regel innerhalb einer Stunde am Ausleihschalter zur Verfügung.

Studierende der Universität Mozarteum Salzburg können gleichzeitig 20 Informationsträger entleihen. Eine Ausnahme besteht für Diplomanden und Dissertanten: Diese können bis zu 30 Titel entleihen.

Kontakt

leihstelle.bibliothek@moz.ac.at

Universitätsbibliothek Salzburg (UBS)

Die Universitätsbibliothek Salzburg (<https://www.plus.ac.at/universitaetsbibliothek/>) ist als größte wissenschaftliche Bibliothek der Stadt und des Landes Salzburg auch für Studierende der Universität Mozarteum zugänglich. Wer nicht auch an der Universität Salzburg (PLUS) studiert und damit über den passenden Studierenden-Ausweis verfügt, benötigt für die Ausleihe allerdings ein Bibliothekskonto und einen eigenen Bibliotheksausweis.

• Instrumentenverleih

Um in der Abteilung für Wirtschafts- und Beschaffungswesen der Universität Mozarteum Salzburg (Schrannengasse 10a, 2. Stock, 8.30–11.30 Uhr) oder in Innsbruck (Sekretariat) ein Instrument zu leihen, sind folgende Schritte nötig:

1. Ausfüllen eines Leihformulars (erhältlich bei den zuständigen Sekretariaten und in der Abteilung für Wirtschafts- und Beschaffungswesen) und Abschluss eines Leihvertrages.
2. Positive Stellungnahme der Klassen- bzw. Departmentsleitung einholen.
3. Abschluss einer Versicherung.
4. Vorlage aller genannten Unterlagen sowie des Studierendenausweises.

Vor Rückgabe der Instrumente ist zu beachten: Bei Violinen, Violen, Violoncelli ist eine Bestätigung von Geigenbau Svatek (Salzburg, Paris-Lodron-Straße 5) vorzulegen. Bei allen anderen Instrumenten (z. B. Kontrabässe, Blasinstrumente und Schlagwerk) ist eine Bestätigung der Klassenleitung erforderlich.

Kontakt: +43 676 88122505, ute.bischoff@moz.ac.at

• Verleih von digitalem Equipment

Studierende können im MediaLab auch digitale Aufnahmegерäte, Kameras, Mischpulte etc. ausleihen (<https://medialab.moz.ac.at/service/verleih-ueben/>).

Kontakt: +43 676 88122631, medienverleih@moz.ac.at

• Garderobekästchen / Schließfächer

Im Hauptgebäude stehen in mehreren Stockwerken Schließfächer zur Verfügung. Studierende können nach Überweisung einer Kautions (€ 25) eine Schlüsselkarte für diese Fächer erhalten. Informationen zur Zahlung und zur Ausgabe der Schlüsselkarten sind bei den Portieren (Mirabellplatz 1, Erdgeschoß) erhältlich. Die Rückgabe erfolgt bei Herrn Krispler nach vorheriger Vereinbarung, die Kautions wird zurücküberwiesen.

Kontakt: +43 676 88122310, christian.krispler@moz.ac.at

• Tipps für das Leben in Salzburg

Damit das Studium zu einem rundum positiven Erlebnis wird, müssen auch Dinge wie eine passende Wohnsituation, attraktive Essens- und Sportangebote, Möglichkeiten für Nebenjobs und spannende Events stimmen. Auf den Folgeseiten und unter www.moz.ac.at/de/studium/service-support/leben-in-salzburg finden Sie einige ausgewählte Hinweise.

Noch auf Wohnungssuche?

Wohnen in Salzburg ist teuer! Zwar gilt das zum Teil auch für die Preise der Studierendenheime, aber oft ist das Wohnen in Salzburg so günstiger. Hier sind Salzburgs Studierendenheime gelistet:

www.oeh-salzburg.at/beratung/studierendenheime/

www.studium.at/studentenheime/salzburg

Wer keinen Heimplatz gefunden hat oder erst gar nicht dort wohnen möchte, findet seine Bleibe abseits der einschlägigen Inserat-Seiten der Salzburger Nachrichten am besten in den **Wohnungsbörsen** der ÖH Mozarteum (<https://oeh-mozarteum.at/wohnborse/>) und der ÖH Salzburg (<https://boersen.oeh-salzburg.at/boersen/wohnungsboerse/>). Da die Angebote mehrfach am Tag wechseln, empfiehlt sich ein häufiger Besuch.

Neu in Salzburg – Wohnsitz anmelden!

Innerhalb der ersten drei Tage nach ihrer Ankunft in Salzburg müssen sich alle Studierenden beim Meldeamt der Stadt Salzburg anmelden. Das gilt auch für österreichische Studierende, die neu nach Salzburg zuziehen und hier ihren Nebenwohnsitz begründen.

Meldeamt, Kiesel-Gebäude, Saint-Julien-Straße 20, 4. Stock, 5020 Salzburg

geöffnet Montag–Donnerstag 7.30–16.00 Uhr, Freitag 7.30–13.00 Uhr

Online-Terminanmeldung unter www.stadt-salzburg.at/meldeservice/

Das notwendige Anmeldeformular ist herunterzuladen oder beim Vermieter oder dem Studierendenheim erhältlich. Bei der persönlichen Anmeldung sind das vom Vermieter unterschriebene Anmeldeformular und der Reisepass mitzubringen.



Aufenthaltsbestimmungen für Internationale Studierende

Detaillierte Informationen für alle Herkunftsländer und Studien(-programme) finden sich auf der Homepage des OeAD (<https://oead.at/de/nach-oesterreich/einreise-und-aufenthalt>) oder beim österreichischen Bundesministerium für Inneres (www.bmi.gv.at).

Anmeldebescheinigung für EU/CH/EWR-Student*innen

Studierende aus EU/EWR-Ländern bzw. aus der Schweiz, die sich länger als drei Monate in Österreich aufhalten, benötigen zusätzlich zum Meldezettel eine Anmeldebescheinigung. Dazu muss der*/die Studierende folgendes nachweisen:

- die Zulassung an einer anerkannten Bildungseinrichtung (Studienbestätigung von MOZ-online)
- einen umfassenden Krankenversicherungsschutz (z. B. Europäische Krankenversicherungskarte, Versicherungspolize, ...)
- ausreichende Mittel zur Bestreitung des Lebensunterhaltes (Erklärung über finanzielle Mittel wie z. B. Erasmus-Stipendium, Finanzierung durch die Eltern, etc.).

Die Bescheinigung kostet einmalig € 15,- und ist dauerhaft gültig. Wer diesen Nachweis nicht erbringen kann, muss bei einer polizeilichen Kontrolle mit einer Geldstrafe in Höhe von € 250,- rechnen.

Zuständig für diese Anmeldung ist das Magistrat Salzburg, Amt für öffentliche Ordnung, Schwarzstraße 44. Bei der Antragstellung sind neben dem vollständig ausgefüllten Formular ein gültiger Pass oder Personalausweis mit Kopie und der Meldezettel mitzubringen.

Das Anmeldebescheinigungsformular finden Sie unter www.stadt-salzburg.at/meldeservice/

• Sportangebote für Studierende

Universität-Sport-Institut (USI)



Das **USI** bietet ein umfangreiches Sportangebot für Studierende, Universitätsbedienstete und Externe. Studierende der Universität Mozarteum Salzburg können zum Studierendentarif (Tarif 1) an den angebotenen Kursen teilnehmen. Zu allen Kursen ist eine rechtzeitige Anmeldung notwendig. Diese erfolgt über den eigenen USI-Account, der einmalig zu erstellen ist. Das aktuelle Angebot sowie alle weiteren wichtigen Hinweise können über www.plus.ac.at/usi/kursangebot/ abgerufen werden.

Ebenfalls genutzt werden kann das **UFZ** (USI Fitness-Zentrum, Otto-Holzbauer-Straße 1-3 (1. Stock Billa-Gebäude). Dort gelten gesonderte Tarife. Alle Informationen dazu sind hier www.plus.ac.at/usi/usi-fitness-zentrum-ufz zu finden.

• Soziales – Linkliste

Für die wichtigsten sozialen Fragen finden Sie hier eine Linkliste. Zögern Sie bitte nicht, möglichst frühzeitig auch das Sozialreferat der ÖH Mozarteum zu kontaktieren: <https://oeh-mozarteum.at/sekretariat/> oder telefonisch unter +43 676 88122385

ÖH-Beitrag, Studienbeitrag, Lehrgangsbeitrag

www.moz.ac.at/de/studium/service-support/finanzielle-unterstuetzung-stipendien

Familienbeihilfe → Finanzamt

www.oesterreich.gv.at/themen/familie_und_partnerschaft/geburt/3/2/2/Seite.080712.html

Staatliche Studienförderung → Studienbeihilfenbehörde Salzburg

www.stipendium.at/stipendienstellen/salzburg

Stipendien der Universität Mozarteum Salzburg → Studien- und Prüfungsmanagement

www.moz.ac.at/de/studium/service-support/finanzielle-unterstuetzung-stipendien

Stipendienseiten der ÖH-Bundesvertretung

www.oeh.ac.at/studieren/stipendien-und-beihilfen

Stipendien der ÖH Mozarteum

<https://oeh-mozarteum.at/stipendien>

Selbstversicherung für Studierende → Österreichische Gesundheitskasse (Standort Salzburg)

www.gesundheitskasse.at/cdscontent/?contentid=10007.868713&portal=oegkportal



• Mittagessen in Salzburg

Mensa

Am Universitätsstandort Salzburg bestehen mehrere Restaurants und Buffets der Mensa. Es werden hier vorwiegend Produkte von heimischen Lieferanten bezogen und weiterverarbeitet. In puncto Nachhaltigkeit und Bio überzeugt die Mensa mit diversen Zertifizierungen und Umweltzeichen. Auf der Speisekarte stehen sowohl Fisch- und Fleischgerichte, als auch vegetarische und vegane Speisen, es ist also für jeden etwas dabei! In diesem Sinne – guten Appetit!



Standort

Universität Mozarteum Salzburg
Mirabellplatz 1, 5020 Salzburg
+43 5 7405-510
mozarteum@mensen.at

... und alle anderen größeren Standorte der Universität Salzburg (PLUS)
www.mensen.at

Erreichbarkeit

Mit den Bus-Linien 1, 3, 5, 6, 25, 84

Derzeitige Öffnungszeiten

Montag bis Donnerstag: 10:00–17.30 Uhr, warme Gerichte 11:00–15:00 Uhr
Freitag: 11:30–16:30 Uhr, warme Gerichte 11:00–14:30 Uhr
Während der Sommerakademie: 10:00–15:00 Uhr

Mittagsplaner in Salzburg

Mittagsmenüs abseits der Mensa, aber zu meist Salzburg-typischen Preisen gibt es in vielen der umliegenden Kaffeehäusern und Restaurants. Einen täglichen, wenn auch keineswegs vollständigen Überblick findet man unter <https://mittag.salzburg-altstadt.at/de>.

Studierenden-Mittwoch vulgo #studimittwoch

Mittwoch ist übrigens Studierenden-Mittwoch, was bedeutet, dass es in der Stadt Salzburg vereinzelt Vergünstigungen für Studierende gibt (www.salzburg-altstadt.at/de/studentenmittwoch).

• Öffentliche Verkehrsmittel

Das „Klimaticket Salzburg Student“ für Studierende unter 26 Jahren für € 137,-/Semester

Wann und wo gilt das „Klimaticket Salzburg Student“?

- Semestertickets gelten als Netzkarte für das ganze Bundesland Salzburg
- gültig von 1.3.–31.8. (Sommersemester) oder von 1.9.–28.2. (Wintersemester)
- auch in den Semester- und Sommerferien gültig
- Gültigkeit auch in Freilassing

Wo kann ich das „Klimaticket Salzburg Student“ kaufen?

- Das „Klimaticket Salzburg Student“ kann man online unter: www.salzburg-verkehr.at/klimaticket-salzburg-student beantragen. Nach Prüfung der Angaben und eingegangener Zahlung bekommt man einen vorläufigen Fahrschein per E-Mail zugesandt.
- Im Kundencenter Salzburg Verkehr: Schallmooser Hauptstraße 10, 5020 Salzburg, Service-Hotline: +43 662 632900

Was sind Voraussetzungen für den Erwerb eines „Klimaticket Salzburg Student“?

- Man muss als ordentliche*r Studierende*r an einer Universität oder Hochschule in Österreich inskribiert sein. Studienort oder Wohnort müssen im Bundesland Salzburg liegen.
- Studierende, die ein außerordentliches Studium absolvieren, sind leider nicht anspruchsberechtigt.
- Das 26. Lebensjahr darf am 1.9. des jeweiligen Studienjahres noch nicht vollendet sein.

Welche Möglichkeiten habe ich, wenn ich zwar studiere, aber schon 26 Jahre oder älter bin?

- Als Alternative wird das „Klimaticket Salzburg“ angeboten:
 - Kostenfaktor: € 365,-/Jahr
 - Bezahlung: bar, mit Maestro, Kreditkarte, per Zahlschein im Voraus oder mittels Bank-einzug (SEPA-Lastschrift).
 - Zahlungsoptionen: 1x jährlich oder in 12 Teilzahlungsbeträgen.
 - Gültigkeit: in allen SVV-Bahn- und Buslinien im gesamten Bundesland Salzburg (inkl. alle Bus- und Bahnlinien bis Freilassing).

Wo kann ich das „Klimaticket Salzburg“ erwerben?

- Onlinebestellung unter: www.salzburg-verkehr.at/klimaticket-salzburg
- Mittels Papierantrag: frühestens 60 Tage vor bzw. bis spätestens 21 Tage vor dem ersten Gültigkeitstag. Antrag als Download: www.salzburg-verkehr.at/antraege-und-formulare
- Direkt im Kundencenter Salzburg Verkehr, bei den Servicecentern Verkehr, der Salzburg AG und den Fahrkartenschaltern der ÖBB.

• Kontoeröffnung für Studierende in Österreich

Was ist ein Student*innenkonto?

- Ein Student*innenkonto ist ein Girokonto für Studierende mit besonderen Konditionen

Was sind die Voraussetzungen für ein Student*innenkonto?

- Sie müssen Studierende*r sein und den aktuellen Status regelmäßig, z. B. mit einer Immatrikulationsbescheinigung nachweisen
- Man muss ein gewisses Alter erreicht haben (Altersgrenzen bei den jeweiligen Banken beachten)

Welche Dokumente muss ich für den Abschluss eines Student*innenkontos mitnehmen?

- gültiger Reisepass oder Personalausweis
- gültiger Studierendenausweis
- Inskriptionsbescheinigung bzw. Studienbestätigung

Für ausländische Studierende sicherheitshalber (von Bank zu Bank verschieden) zusätzlich mitzunehmen:

- Meldebestätigung/Meldebescheinigung für aktuellen Wohnort
- Wenn notwendig – Aufenthaltsgenehmigung



Stipendien der Universität Mozarteum Salzburg

Details zu allen Stipendien sowie die Bewerbungsformulare finden Sie unter:
www.moz.ac.at/de/studium/service-support/finanzielle-unterstuetzung-stipendien

Bewerbungen bitte

- schriftlich an die Universität Mozarteum Salzburg, Mirabellplatz 1, 5020 Salzburg,
- im Studien- und Prüfungsmanagement der Universität Mozarteum Salzburg, Servicepoint, Mirabellplatz 1, abgeben oder
- per E-Mail an studienabteilung@moz.ac.at schicken.

• Lehrorganisation

Beratungs- und Serviceeinrichtungen an der Universität Mozarteum

Studien- und Prüfungsmanagement (SPM) – studienabteilung@moz.ac.at

Das Studien- und Prüfungsmanagement (gerne auch Studienabteilung genannt) ist Teil der Studienadministration und nimmt zahlreiche Serviceaufgaben für Studieninteressierte und Studierende wahr. Es ist vor allem zuständig für:

- Information und Beratung von Studierenden und Studieninteressierten
- Abwicklung und Kontaktstelle für die künstlerischen Zulassungsprüfungen
- Zulassung/Einschreibung von in- und ausländischen Studienwerber*innen zu ordentlichen, außerordentlichen sowie ERASMUS-Studien.
- Studienwechsel, Mitbelegung, Abmeldung und Wiederaufnahme von Studien, Lehrendenwechsel
- Studierendenausweis (Erstausstellung und Duplikate bei Verlust oder Diebstahl)
- Ausstellen von Bestätigungen
- Prüfungsmanagement für die Lehramtsstudierenden
- Ausstellen und Ausgabe der Abschlusszeugnisse und Bescheide
- Akademische Feiern: Sponsionen und Promotionen
- Erlass und Rückerstattung des Studienbeitrags
- Antragstellung für Stipendien
- Beratung und Zulassung zur Studienberechtigungsprüfung
- Nostrifikationen ausländischer Studien und akademischer Grade
- Beratung auf Studieninformationsmessen

Lehrmanagement (LM) – lehrmanagement@moz.ac.at

Zu seinen Kernaufgaben zählen u.a.

- die Lehrverwaltung (ordentliche Studien, Universitätslehrgänge, Postgraduate-Universitätslehrgänge)
- Lehraufträge und Betrauungen mit Lehre
- Studien- und Universitätsrecht
- Berufungen und Habilitationen

Studiendirektor/Bolognaprozess (SD) – studiendirektor@moz.ac.at

Der Studiendirektor ist zuständig für studienrechtliche Angelegenheiten, wie z. B.:

- Gleichwertigkeitsprüfung im Rahmen der Studienzulassung,
- Anerkennung von positiv beurteilten Prüfungen, Anfragen an: anerkennung@moz.ac.at
- Beurlaubung von Studierenden
www.moz.ac.at/de/studium/faq-studium#wie-funktioniert-die-beurlaubung-vom-studium
- Bestellung von Prüfungskommissionen und Bestimmung der Prüfungsmethode,
- Betrauung mit der Betreuung von Bachelor-, Diplom- oder Masterarbeiten und Dissertationen,
- Aufhebung von negativ beurteilten Prüfungen bei schwerem Mangel in der Durchführung,
- Nichtigkeitsklärung der Beurteilung einer Prüfung oder wissenschaftlichen Arbeit v.a. im Fall der Erschleichung durch die Verwendung unerlaubter Hilfsmittel,
- Studienzeitverkürzungen

Österreichische Hochschüler*innenschaft (ÖH Mozarteum)

Die Hochschüler*innenschaft an der Universität Mozarteum vertritt die Anliegen und Interessen der Studierenden gegenüber der Universität und staatlichen Behörden. Sie verfügt über die nötige Infrastruktur und das juristische Know-How, um sowohl Probleme einzelner Studierender zu lösen, als auch generelle studentische Anliegen gegenüber den Behörden durchzusetzen.



Die ÖH Mozarteum ist für Studierende die erste Anlaufstelle für alle Fragen und Probleme rund um das Studium.

Mirabellplatz 1, 1. Stock
<https://oeh-mozarteum.at>
Tel: +43 676 88122385
E-Mail: vorsitz@oeh-mozarteum.at

Universitätsbibliothek Mozarteum

www.moz.ac.at/de/studium/universitaetsbibliothek

Abteilung für Internationales

www.moz.ac.at/de/studium/internationales

Mozarteums Informationstechnologie Service (MITS)

<https://mits.moz.ac.at>

Beauftragte für die Belange von Menschen mit Behinderung

www.moz.ac.at/de/studium/service-support/disability-diversity

Arbeitskreis für Gleichbehandlungsfragen

www.moz.ac.at/de/ueber-uns/organisation/arbeitskreis-fuer-gleichbehandlungsfragen

• Beratungs- und Serviceeinrichtungen am Studienstandort Salzburg

Studienabteilung der Universität Salzburg (PLUS)

www.plus.ac.at/studium/studienangebot/studienabteilung

Servicezentrums Pädagog:innenbildung an der Universität Salzburg

zuständig für die Betreuung aller Lehramtsstudierenden am Standort Salzburg

www.plus.ac.at/soe/studium

ÖH Beratungszentrum Uni Salzburg

www.oeh-salzburg.at/oeh-salzburg/beratungszentrum

Psychologische Studierendenberatung

<http://studierendenberatung.at>

Sprachenzentrum der Universität Salzburg (PLUS)

www.plus.ac.at/sprachenzentrum

Universitätsbibliothek der Universität Salzburg (PLUS)

www.plus.ac.at/universitaetsbibliothek

Universitätssportinstitut (USI)

www.plus.ac.at/usi

Verkehrsverbund Salzburg (öffentliche Verkehrsmittel)

www.salzburg-verkehr.at

Studienbeihilfenbehörde Salzburg

www.stipendium.at/stipendienstellen/salzburg

Finanzamt – Familienbeihilfe

www.oesterreich.gv.at/themen/familie_und_partnerschaft/geburt/3/2/2/Seite.080712.html

Österreichische Gesundheitskasse (Standort Salzburg)

www.gesundheitskasse.at/cdscontent/?contentid=10007.882986&portal=oegkportal

Stadt Salzburg (Magistrat)

www.stadt-salzburg.at

• Deutschkurse

An der Universität Mozarteum können semesterbegleitend Deutschkurse verschiedener Niveaustufen belegt werden. Die wöchentliche Kurszeit beträgt 2x 90 Minuten.

Folgende Kurse werden angeboten:

Wintersemester: A1, A2+, B1+

Sommersemester: A2, B1, B2

Die Gebühren für einen 4-stündigen Kurs betragen € 50,- pro Semester, Lehrbücher sind selbst zu zahlen. Die Überweisung erfolgt auf das Konto:

UniCredit Bank Austria AG

IBAN: AT38 1100 0099 5325 8200

BIC: BKAUATWW

Referenznummer/Zahlungszweck:

Deutschkurs WS 2023/24, Kursniveau, Name und Matrikelnummer

Melden Sie sich bitte rechtzeitig an, die Kurse sind oft kurzfristig ausgebucht. Nach dem 30.9.2023 ist eine Anmeldung prinzipiell nicht mehr möglich. Für eine spätere Anmeldung kontaktieren Sie die Kursleitung.

Die Anmeldung ist ab 1. September bzw. 1. Februar durch Überweisung der Kursgebühren möglich. Eine rechtzeitige Anmeldung ist erforderlich! Es ist notwendig, am ersten Kurs-termin teilzunehmen und dort an einem Einstufungstest teilzunehmen. Ohne diesen Test ist eine Teilnahme am Kurs nicht möglich.

Weitere Informationen zu den Deutschkursen finden Sie auf unserer Website:

<https://www.moz.ac.at/de/studium/service-support/der-weg-zur-zulassung#allgemeine-infos>

Kontakt

Sarah Heindl

Tel.: +43 676 88122462

E-Mail: sarah.heindl@moz.ac.at

Impressum

Herausgeber: Universität Mozarteum Salzburg, Mirabellplatz 1, 5020 Salzburg, Austria

Konzeption und Redaktion: Mag. Thomas Donabauer

Layout: Abteilung für PR & Marketing

Fotos: Universität Mozarteum Salzburg, Christian Schneider, Elsa Okazaki, Wolfgang Zimmer, Pixabay

Druck: Juli 2023

Vorbehaltlich Satz- und Druckfehler. Änderungen vorbehalten!



1 Universität Mozarteum
Mirabellplatz 1 & Makartplatz 5

2 Verwaltung
Schrannengasse 10a &
Hubert-Sattler-Gasse 1

3 Theatrum
**Thomas Bernhard Institut &
Szenografie**
Paris-Lodron-Straße 9

4 Theater im KunstQuartier
Paris-Lodron-Straße 2a /
Bergstraße 12

5 Stiftung Mozarteum
Wiener Saal / Großer Saal
Schwarzstraße 26/28



6 KunstWerk
Bildende Künste und Gestaltung
Alpenstraße 75

7 Orff Institut
Frohnburgweg 55

8 Schloss Frohnburg
Hellbrunner Allee 53

Universität Mozarteum Salzburg
Mirabellplatz 1, 5020 Salzburg, Austria
Tel. +43 676 88122188
Fax +43 662 6198 3033

